

# ÅRSREGNSKAP 2021

Dwellop AS

D//WELLOP

# ÅRSBERETNING 2021

## Beskrivelse av virksomheten

Dwellop AS utvikler og produserer håndteringsløsninger for brønnintervensjon i olje og gass industrien, som dekker hele livsløpet for brønner, inkludert ferdigstillelse, vedlikehold, økt utvinning og endelig plugging (P&A). Dette inkluderer en produktbredde som omfatter løsninger for wireline og kveilerørsoperasjoner, og komplette workover rigger for produksjonsplattformer, oppjekkbare plattformer og fartøy. Produktene tilbys globalt til service- og operatør selskap, og til selskap som eier og/eller opererer oppjekkbare plattformer og fartøy. Bedriften er lokalisert på Forus i Sandnes kommune, men skal i løpet av 2022 flytte til Risavika i Sola kommune.

Selskapet har utviklet en ny kompakt wireline mast for bruk offshore. Operatør selskap har erfart at den nye masten installeres mye raskere enn de tradisjonelle mastene og har gitt store effektivitets- og HMS gevinster for kunden. Selskapet har levert 3 master til ulike operatørselskap i Europa, den første er i operasjon i UK for Shell, mast nr 2 er levert til Altus Intervention og er i operasjon for Equinor, hovedsaklig på Johan Sverdup. Mast nr 3 er levert til BP i Aserbajdsjan i januar 2022.

Markedet etterspør i økende grad leieløsninger noe selskapet har tatt konsekvensene av og etablert et eget deleid datterselskap Robust Rental AS. Wireline mastene og annet utstyr som er egnet for utleie er dermed overført til Robust. De to første mastene og to løfte rammer ble overført datterselskapet som tingsinnskudd i 1. kvartal 2021. Videre så signerte en i april 2021 en aksjonæravtale med Ekko Rental AS som ved et kapitalinnskudd (i Robust Rental) på 6 MNOK fikk 34% eierandel i Robust Rental AS. Ved å ha fått med eksterne investorer og kapitalisert opp selskapet så vurderer en det slik at en kan utnytte mulighetene i markedet bedre.

## Fortsatt drift

I samsvar med regnskapsloven §3-3a bekreftes det at forutsetningen for fortsatt drift er tilstede. Dette baseres på gjeldende prognose, og styret påpeker at det foreligger usikkerhet knyttet til forutsetningene og at styret ikke kan gi garanti for disse forutsetningene. Basert på foreliggende prognose for driften og vilkår med selskapets bankforbindelse så forventer selskapet å være i henhold til vilkår i låneavtalen gjennom 2022. Omsetningen i 2021 var fremdeles lav, men selskapet har iverksatt kostnadsreducerende tiltak som medførte at selskapet leverte driftsresultat før avskrivninger på 0,1 MNOK. Selskapet fikk innvilget støtte fra kompensasjonsordningen for å dekke en andel av de faste kostnader som følge av omsetningsfallet. Basert på foreliggende forventninger av omsetning og driftsresultat så viser kontantstrøm prognoser for 2022 at bedriften har tilstrekkelig likviditet til å sikre fortsatt drift.

## Marked

Markedet for selskapets produkter var på samme nivå i 2021 sammenlignet med 2020, men aktiviteten var lav som følge C-19 og en lav oljepris. Markedet har vært krevende over flere år, men en ser nå økning i forespørsler fra markedet og det er grunn til å forvente høyere ordreinngang fremover. Selskapet har fortsatt fokus på Nordsjø markedet, men samtidig er Midt-Østen blitt et strategisk viktig område. Markedet for workover rigger har vært lav som resultat av at oppjekkbare plattformer tilbys til svært lave priser, men også her er det en positiv utvikling der selskapet er involvert i ulike studier.

## Redegjørelse for årsregnskapet

Selskapets og konsernets driftsinntekter var hhv på 68,4 MNOK og 59,7 MNOK i 2021 sammenlignet med 72,9 MNOK i 2020. Driftsresultat for selskapet var på -4,7 MNOK som inkluderer avskrivning av driftsmidler og immaterielle eiendeler på 4,7 MNOK slik at driftsresultat før avskrivninger var 0,1 MNOK. For konsernet var driftsresultatet -3,2 MNOK. Finanskostnader for konsernet var på 1,1 MNOK mens skattekostnad i 2021 er beregnet til 0,8 MNOK. Netto kontantbeholdning for konsernet pr 31.12.2021 var 6,2 MNOK sammenlignet med 11,3 MNOK per utgangen av 2020. Det var trekk på kassekredittrammen i Dwellop per 31.12.21 på 5,6 MNOK mens Robust hadde tilsvarende positiv kontantbeholdning og en ubenyttet kassekredittramme på 1 MNOK. Kontantstrøm fra operasjonelle aktiviteter var -6,8 MNOK for konsern og - 12,8 MNOK for morselskapet, hovedsakelig som følge av økt binding i arbeidskapital. Kontantstrøm totalt sett for selskapet og konsernet var hhv -10,4 MNOK og -5,1 MNOK i 2021.

## **Finansiell risiko**

### Markedsrisiko

Bedriftens aktivitet avhenger av etterspørselen fra den globale olje & gass industrien. Siden oljeprisfallet i 2014 har markedet vært volatilt. Markedet bedret seg betydelig i 2019 sammenlignet med 2018, men utbruddet av C-19 medførte en drastisk endring i markedet. Selskapets aktivitet ble dermed kraftig redusert og en måtte gjøre en serie tiltak for å tilpasse kostnadsbasen til dette. Bedriften er fremdeles eksponert for svingende aktivitetsnivå, men en ser nå en bedring i markedet.

Bedriften er også eksponert for endringer i valutakurser da man opererer i et globalt marked. Den direkte finansielle eksponeringen anses å være lav da selskapet løpende valutasikrer vesentlige kontraktsbeløp i utenlandsk valuta.

### Kreditrisiko

Selskapet har ikke hatt tap på kundefordringer. Det er ett uavklart forhold av betydning ved årskiftet, som gjelder en fordring ift. levering til verft i Kina. Gjenstående eksponering er 2,1 MNOK etter at det er gjort en avsetning for mulig fremtidig tap på 3,0 MNOK. Konsernet er også eksponert på endringer i rentenivå da en har flytende rente på konsernets gjeld.

### Likviditetsrisiko

Bedriften er historisk sett finansiert ved operasjonell kontantstrøm samt ved banklån for gjennomføring av større prosjekt, men de senere år har gjelden økt for å finansiere investeringer i wireline master for utleie. Gjeld knyttet til utstyr som er overført til Robust ble flyttet til datterselskap som en del av tingsinnskudd og avdragsprofil på denne er knyttet opp mot utleie periode mot kunden hvilket gir positiv kontantstrøm i Robust. I tillegg til gjeld som ble overført så er det tatt opp ny gjeld i Robust på 6,2 MNOK i løpet av 2021 som finansiering av mast nr 3. Resterende gjeld i Dwellop er lav og likviditetsutvikling i 2022 er avhengig at en oppnår omsetning og lønnsomhet iht forventninger. Konsernet hadde en ubenyttet ramme på kassekreditten på 4,4 MNOK per 31.12.21 samt positive kontantbeholdning på 5,3 MNOK og ubenyttet ramme på 1 MNOK i Robust. Dwellop har i tillegg en ramme for leverandørfinansiering («Trade Finance») på 10 MNOK som var ubenyttet per 31.12.21.

## **Miljørapportering**

### Arbeidsmiljø

Det er ikke registrert kritiske hendelser eller fraværsskader i løpet av perioden. Totalt sykefravær var på 2,3 %. Bedriften har arbeidsmiljøutvalg hvor arbeidsgiver og arbeidstakere er representert, men dette er inntil videre erstattet av et HMS utvalg. Det er gjennomført regelmessige HMS inspeksjoner.

### Ytre Miljø

Det er ikke rapportert om akutte utslipp av væsker eller gasser som har medført brudd på forurensningsloven eller annen forurensning av betydning.

## **Personale, arbeidsmiljø og likestilling**

Dwellop fører en personalpolitikk som legger til rette for personlig og faglig utvikling.

Selskapet hadde 21 ansatte og 1 innleide konsulenter ved utgangen av året. 5 ansatte har sluttet i løpet av året. Bedriftens virksomhet er teknisk rettet. Dwellop har som mål å få en god balanse mellom kjønnene. Ved utgangen av året var 7 ansatte kvinner.

Styret og ledende ansatte er omfattet av selskapets løpende styreansvarsforsikring. Denne er plassert hos forsikringsgivere med solid finansiell styrke (rating).

## **Diskriminering**

Selskapet har som en ufravikelig forutsetning å være en arbeidsplass hvor det ikke forekommer diskriminering.

### Forsknings og utviklingsaktiviteter

Selskapet har de senere år investert betydelige ressurser i å utvikle nye produkter og systemer. Det har også vært investert ressurser på konseptutvikling og design for work-over rigg løsninger, noe som gjør selskapet bedre rustet til å gjennomføre slik prosjekter fremover.

### Redegjørelse for selskapets utsikter

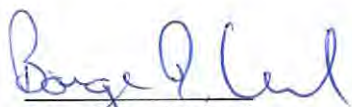
Basert på utviklingen i markedet og usikker ordreinngang fremover, så forventer styret at også 2022 blir et bedre år enn de to foregående, men det er fremdeles usikkerhet ift ordreinngang og aktivitet. De kostnadsbesparende tiltak som er gjennomført gjør selskapet mer rustet for å sikre positivt driftsresultat før avskrivninger (EBITDA) selv med lav aktivitet og dermed positiv operasjonell kontantstrøm som sikrer fortsatt drift. Generelt sett foreligger det betydelig usikkerhet i bransjen. Styret vil på ethvert tidspunkt forholde seg til dette og umiddelbart iverksette tiltak som kan bedre selskapets posisjon.

### Resultatdisponering

Styret foreslår følgende disponering av årsresultatet til konsernet:

Minoritetsinteresser	0,9 MNOK
Overført til annen egenkapital	- 5,9 MNOK
<b>Sum overføringer</b>	<b>- 5,0 MNOK</b>

Sandnes, 7. april 2022



Børge Richard Kolstad  
Styreleder



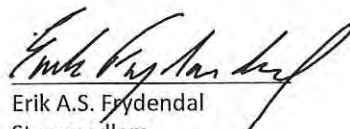
Helge Hustoft  
Daglig leder



Sigmund Prestegaard  
Styremedlem



Lilly Skartveit Bergsvik  
Styremedlem



Erik A.S. Frydendal  
Styremedlem

## Resultatregnskap

### Dwellop AS

Morselskap				Konsern	
2020	2021		Note	2021	2020
		<b>Driftsinntekter og driftskostnader</b>			
69 499 094	65 105 413	Salgsinntekt	13	56 484 358	69 499 094
<u>3 385 665</u>	<u>3 254 294</u>	Annen driftsinntekt		<u>3 254 294</u>	<u>3 385 665</u>
<b>72 884 759</b>	<b>68 359 707</b>	<b>Sum driftsinntekter</b>		<b>59 738 652</b>	<b>72 884 759</b>
40 417 692	34 021 524	Varekostnad	4	21 634 569	40 417 692
21 181 170	22 294 328	Lønnskostnad	14	22 294 328	21 181 170
6 325 845	4 741 746	Avskrivninger driftsmidler og immaterielle eiendeler	2, 3	6 947 776	6 325 845
4 775 000	0	Nedskrivning driftsmidler og immaterielle eiendeler	2, 3	0	4 775 000
<u>12 132 840</u>	<u>11 964 931</u>	Annen driftskostnad		<u>12 028 085</u>	<u>12 132 840</u>
<b>84 832 547</b>	<b>73 022 529</b>	<b>Sum driftskostnader</b>		<b>62 904 758</b>	<b>84 832 547</b>
<b>-11 947 788</b>	<b>-4 662 822</b>	<b>Driftsresultat</b>		<b>-3 166 106</b>	<b>-11 947 788</b>
5 789	455	Annen renteinntekt	15	455	5 789
7 266	0	Annen finansinntekt	15	0	7 266
1 014 247	413 400	Annen rentekostnad	15	817 474	1 014 247
<u>640 919</u>	<u>234 302</u>	Annen finanskostnad	15	<u>259 302</u>	<u>640 919</u>
<b>-1 642 111</b>	<b>-647 247</b>	<b>Resultat av finansposter</b>		<b>-1 076 321</b>	<b>-1 642 111</b>
<b>-13 589 899</b>	<b>-5 310 069</b>	<b>Ordinært resultat før skattekostnad</b>		<b>-4 242 427</b>	<b>-13 589 899</b>
0	0	Skattekostnad på ordinært resultat		770 943	0
<b>-13 589 899</b>	<b>-5 310 069</b>	<b>Ordinært resultat</b>		<b>-5 013 370</b>	<b>-13 589 899</b>
<b>-13 589 899</b>	<b>-5 310 069</b>	<b>Årsresultat</b>		<b>-5 013 370</b>	<b>-13 589 899</b>
		<b>Overføringer</b>			
		Minoritetsinteresser		938 007	1 530
<u>13 589 899</u>	<u>5 310 069</u>	Overført fra annen egenkapital		<u>-5 951 377</u>	<u>-13 591 429</u>
<b>-13 589 899</b>	<b>-5 310 069</b>	<b>Sum overføringer</b>		<b>-5 013 370</b>	<b>-13 589 899</b>

## Balanse

### Dwellop AS

Morselskap						Konsern	
2020	2021	Eiendeler	Note	2021	2020		
		<b>Anleggsmidler</b>					
		<b>Immaterielle eiendeler</b>					
12 671 757	8 423 407	Forskning og utvikling	2	8 423 407	12 671 757		
5 721 179	4 741 020	Utsatt skatt	12	4 950 236	5 721 179		
<u>18 392 936</u>	<u>13 164 427</u>	<b>Sum immaterielle eiendeler</b>		<u>13 373 643</u>	<u>18 392 936</u>		
		<b>Varige driftsmidler</b>					
7 350 000	0	Maskiner og anlegg	3	35 790 772	7 350 000		
21 594 300	0	Driftsløsøre, inventar o.a. utstyr	3	0	21 594 300		
<u>28 944 300</u>	<u>0</u>	<b>Sum varige driftsmidler</b>		<u>35 790 772</u>	<u>28 944 300</u>		
		<b>Finansielle anleggsmidler</b>					
0	16 023 890	Aksjer i datter	3	0	0		
<u>0</u>	<u>16 023 890</u>	<b>Sum finansielle anleggsmidler</b>		<u>0</u>	<u>0</u>		
<u>47 337 236</u>	<u>29 188 317</u>	<b>Sum anleggsmidler</b>		<u>49 164 415</u>	<u>47 337 236</u>		
		<b>Varer</b>					
9 203 643	8 164 236	Lager	4	8 164 236	9 203 643		
<u>9 203 643</u>	<u>8 164 236</u>	<b>Sum varer</b>		<u>8 164 236</u>	<u>9 203 643</u>		
		<b>Fordringer</b>					
6 914 580	23 961 234	Kundefordringer	6	22 367 959	6 914 580		
4 827 773	6 433 761	Andre kortiktige fordringer	5	4 448 464	4 827 773		
<u>11 742 353</u>	<u>30 394 995</u>	<b>Sum fordringer</b>		<u>26 816 423</u>	<u>11 742 353</u>		
		<b>Bankinnskudd, kontanter o.l.</b>					
11 273 698	890 357	Bankinnskudd, kontanter o.l.	8	6 182 267	11 273 698		
<u>11 273 698</u>	<u>890 357</u>	<b>Sum bankinnskudd, kontanter o.l.</b>		<u>6 182 267</u>	<u>11 273 698</u>		
<u>32 219 694</u>	<u>39 449 588</u>	<b>Sum omløpsmidler</b>		<u>41 162 926</u>	<u>32 219 694</u>		
<u>79 556 930</u>	<u>68 637 905</u>	<b>Sum eiendeler</b>		<u>90 327 341</u>	<u>79 556 930</u>		


# Balanse

## Dwellop AS

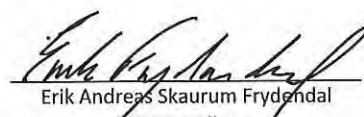
Morselskap		Konsern			
2020	2021	Egenkapital og gjeld	Note	2021	2020
<b>Egenkapital</b>					
<b>Innskutt egenkapital</b>					
7 012 500	7 012 500	Aksjekapital		7 182 505	7 012 500
12 826 221	12 826 222	Overkurs		18 630 717	12 826 221
23 385 350	23 385 350	Annen innskutt egenkapital		23 385 350	23 385 350
<u>43 224 071</u>	<u>43 224 072</u>	<b>Sum innskutt egenkapital</b>		<u>49 198 572</u>	<u>43 224 071</u>
<b>Opptjent egenkapital</b>					
0	-5 310 069	Annen egenkapital		-5 951 377	0
<u>0</u>	<u>-5 310 069</u>	<b>Sum opptjent egenkapital</b>		<u>-5 951 377</u>	<u>0</u>
<u>0</u>	<u>0</u>	<b>Minoritetsinteresser</b>		<u>938 007</u>	<u>0</u>
<u>43 224 071</u>	<u>37 914 003</u>	<b>Sum egenkapital</b>	9, 10	<u>44 185 202</u>	<u>43 224 071</u>
<b>Gjeld</b>					
<b>Annen langsiktig gjeld</b>					
18 142 655	6 925 000	Gjeld til kredittinstitusjoner	6	18 238 485	18 142 655
<u>18 142 655</u>	<u>6 925 000</u>	<b>Sum annen langsiktig gjeld</b>		<u>18 238 485</u>	<u>18 142 655</u>
<b>Kortsiktig gjeld</b>					
3 919 375	6 194 916	Gjeld til kredittinstitusjoner	6	11 528 248	3 919 375
4 768 723	9 201 075	Leverandørgjeld		7 806 100	4 768 723
1 580 666	1 381 779	Skyldig offentlige avgifter		1 440 518	1 580 666
7 921 436	7 021 132	Annen kortsiktig gjeld	6	7 128 788	7 921 436
<u>18 190 200</u>	<u>23 798 902</u>	<b>Sum kortsiktig gjeld</b>		<u>27 903 654</u>	<u>18 190 200</u>
<u>36 332 855</u>	<u>30 723 902</u>	<b>Sum gjeld</b>		<u>46 142 139</u>	<u>36 332 855</u>
<u>79 556 930</u>	<u>68 637 905</u>	<b>Sum egenkapital og gjeld</b>		<u>90 327 341</u>	<u>79 556 930</u>

Sandnes, 7. april 2022  
Styret i Dwellop AS

  
Børge Richard Kolstad  
Styreleder

  
Sigmund Prestegård  
Styremedlem

  
Lilly Skartveit Bergsvik  
Styremedlem

  
Erik Andreas Skaurum Frydendal  
Styremedlem

  
Helge Hustoft  
Daglig leder

## Kontantstrømoppstilling Dwellop AS

Morselskap		Konsern	
2020	2021	2021	2020
<b>Kontantstrømmer fra operasjonelle aktiviteter</b>			
-13 589 899	-5 310 069	-4 242 427	-13 589 899
0	0	0	0
11 100 845	4 741 746	6 947 776	11 100 845
456 520	1 039 407	1 039 407	456 520
22 002 524	-18 652 642	-15 074 070	22 002 524
-11 486 368	4 432 352	3 037 377	-11 486 368
20 998 458	903 150	1 516 340	20 998 458
<u>29 482 080</u>	<u>-12 846 056</u>	<u>-6 775 597</u>	<u>29 482 080</u>
<b>Kontantstrømmer fra investeringsaktiviteter</b>			
-15 780 990	-962 826	-12 008 042	-15 780 990
0	0	0	0
<u>-15 780 990</u>	<u>-962 826</u>	<u>-12 008 042</u>	<u>-15 780 990</u>
<b>Kontantstrømmer fra finansieringsaktiviteter</b>			
-3 707 887	3 425 541	7 692 208	-3 707 887
0	0	6 000 000	0
<u>-3 707 887</u>	<u>3 425 541</u>	<u>13 692 208</u>	<u>-3 707 887</u>
9 993 203	-10 383 341	-5 091 431	9 993 203
1 280 495	11 273 698	11 273 698	1 280 495
<u>11 273 698</u>	<u>890 357</u>	<u>6 182 267</u>	<u>11 273 698</u>



## NOTE 1 / REGNSKAPSPRINSIPPER

### Generelt

Årsregnskapet er satt opp i samsvar med regnskapsloven og god regnskapsskikk for øvrige foretak.

### Konsolidering

Konsernregnskapet viser den samlede finansielle stilling når morselskapet og dets eierandeler i andre selskaper presenteres som en økonomisk enhet. Det vises til note 10 for hvilke datterselskap som inngår i konsernet. Aksjer i datterselskap hvor konsernet har bestemmende innflytelse blir konsolidert etter egenkapitalmetoden.

### Bruk av estimater

Utarbeidelse av regnskap i samsvar med regnskapsloven krever bruk av estimater. Videre krever anvendelse av selskapets regnskapsprinsipper at ledelsen må utøve skjønn. Områder som i stor grad inneholder slike skjønnsmessige vurderinger, høy grad av kompleksitet, eller områder hvor forutsetninger og estimater er vesentlige for årsregnskapet, er beskrevet i notene.

### Salgsinntekter

Inntekter ved salg av varer og tjenester vurderes til virkelig verdi av vederlaget, netto etter fradrag for merverdiavgift, returer, rabatter og andre avslag. Salg av varer inntektsføres når risiko og kontroll i all hovedsak er overført kjøperen. Med risiko menes eiendelens gevinst og tapspotensiale mens kontroll defineres som beslutnings og råderett. Erfaringstall anvendes for å estimere og regnskapsføre avsetninger for kvantumsrabatter og retur på salgstidspunktet. Salg av tjenester inntektsføres etter hvert som de er levert. Leieinntekter inntektsføres lineært over leieperioden og bokføres som reduksjon i leiekostnad.

### Klassifisering av balanseposter

Eiendeler bestemt til varig eie eller bruk er klassifisert som anleggsmidler. Anleggsmidler er vurdert til anskaffelseskost. Omløpsmidler og kortsiktig gjeld omfatter normalt poster som forfaller til betaling innen ett år etter balansedagen, samt poster som knytter seg til varekretsløpet. Omløpsmidler vurderes til laveste verdi av anskaffelseskost og antatt virkelig verdi. Fordringer klassifiseres som omløpsmidler hvis de skal tilbakebetales i løpet av ett år. For gjeld er analoge kriterier lagt til grunn.

Enkelte poster er vurdert etter andre regler. Postene det gjelder vil være blant de postene som omhandles nedenfor.

### Anskaffelseskost

Anskaffelseskost for eiendeler omfatter kjøpesummen, med fradrag for bonuser, rabatter og lignende, og med tillegg for kjøpsutgifter (frakt, toll, offentlige avgifter som ikke refunderes og andre direkte kjøpsutgifter). Ved kjøp i utenlandsk valuta balanseføres eiendelen til kursen på transaksjonstidspunktet.

For varige driftsmidler og immaterielle eiendeler omfatter anskaffelseskost også direkte utgifter for å klargjøre eiendelen for bruk, for eksempel utgifter til testing av eiendelen.

Renter knyttet til tilvirkning av anleggsmidler kostnadsføres.

### Immaterielle eiendeler

Utgifter til utvikling balanseføres i den grad det kan identifiseres en fremtidig økonomisk fordel knyttet til utvikling av en identifiserbar immateriell eiendel og utgiftene kan måles pålitelig. I motsatt fall kostnadsføres slike utgifter løpende. Balanseført utvikling avskrives lineært over økonomisk levetid.

### **Varige driftsmidler**

Varige driftsmidler balanseføres og avskrives lineært til restverdi over driftsmidlenes forventede utnyttbare levetid. Ved endring i avskrivningsplan fordeles virkningen over gjenværende avskrivningstid ("knekkpunktmetoden"). Vedlikehold av driftsmidler kostnadsføres løpende. Påkostninger eller forbedringer tillegges driftsmidlets kostpris og avskrives i takt med driftsmidlet.

Skillet mellom vedlikehold og påkostning/forbedring regnes i forhold til driftsmidlets stand ved kjøp av driftsmidlet.

### **Nedskrivning av anleggsmidler**

Ved indikasjon på at balanseført verdi av et anleggsmiddel er høyere enn virkelig verdi, foretas det test for verdifall. Testen foretas for det laveste nivå av anleggsmidler som har selvstendige kontantstrømmer. Hvis balanseført verdi er høyere enn både salgsverdi og gjenvinnbart beløp, foretas det nedskrivning til det høyeste av salgsverdi og gjenvinnbart beløp. Gjenvinnbart beløp er det høyeste av netto salgsverdi og bruksverdi. Bruksverdi er nåverdi av fremtidige kontantstrømmer knyttet til eiendelen.

Tidligere nedskrivninger, med unntak for nedskrivning av goodwill, reverseres hvis grunnlaget for nedskrivningen ikke lenger er til stede.

### **Varelager**

Varer vurderes til det laveste av anskaffelseskost (etter FIFO-prinsippet) og virkelig verdi. For råvarer brukes gjenanskaffelseskost som tilnærming til virkelig verdi. For ferdig tilvirkede varer og varer under tilvirkning består anskaffelseskost av utgifter til produktutforming, materialforbruk, direkte lønn, og andre direkte og indirekte produksjonskostnader (basert på normal kapasitet). Virkelig verdi er estimert salgspris fratrukket utgifter til ferdigstilling og salg. Bare variable utgifter anses nødvendige for å selge ferdige varer, mens også faste tilvirkningskostnader inkluderes som nødvendige for varer som ikke er ferdig tilvirket.

### **Anleggskontrakter**

Arbeid under utførelse knyttet til fastpriskontrakter med lang tilvirkningstid vurderes etter løpende avregnings metode hvor inntektsføring skjer i takt med fremdriften av prosjektet. Fullføringsgraden beregnes som påløpte timer i prosent av forventet timeforbruk. Totalkostnaden revurderes løpende. Når kontraktens utfall ikke kan estimeres pålitelig, vil kun inntekter tilsvarende påløpte prosjektkostnader inntektsføres. For prosjekter som antas å gi tap, kostnadsføres hele det beregnede tapet umiddelbart.

### **Fordringer**

Kundefordringer føres i balansen etter fradrag for avsetning til forventede tap. Avsetning til tap er gjort på grunnlag av individuell vurdering av fordringene og en tilleggsavsetning som skal dekke øvrige påregnelige tap. Vesentlige økonomiske problemer hos kunden, sannsynligheten for at kunden vil gå konkurs eller gjennomgå økonomisk restrukturering og utsettelse og mangler ved betalinger anses som indikatorer på at kundefordringer må nedskrives.

Andre fordringer, både omløpsfordringer og anleggsfordringer, føres opp til det laveste av pålydende og virkelig verdi. Virkelig verdi er nåverdien av forventede framtidige innbetalinger. Det foretas likevel ikke neddiskontering når effekten av neddiskontering er uvesentlig for regnskapet. Avsetning til tap vurderes på samme måte som for kundefordringer.

### **Utenlandsk valuta**

Fordringer og gjeld i utenlandsk valuta vurderes etter kursen ved regnskapsårets slutt. Kursgevinster og kurstap knyttet til varesalg og varekjøp i utenlandsk valuta føres som finansinntekter og -kostnad.

**Gjeld**

Gjeld, med unntak for enkelte avsetninger for forpliktelser, balanseføres til nominelt gjeldsbeløp.

**Garantiarbeider/reklamasjoner**

Selskapet setter av midler til å dekke eventuelle framtidige garantireparasjoner. Estimater beregnes med utgangspunkt i historiske tall for garantireparasjoner. Beløpet balanseføres under annen kortsiktig gjeld.

**Pensjoner**

Pensjonsordningene er finansiert gjennom innbetalinger til forsikringsselskap. Selskapet har innskuddsbasert pensjonsplan.

**Skatt**

Skattekostnaden i resultatregnskapet omfatter både periodens betalbare skatt og endring i utsatt skatt. Utsatt skatt beregnes med 22 % på grunnlag av de midlertidige forskjeller som eksisterer mellom regnskapsmessige og skattemessige verdier, samt eventuelt ligningsmessig underskudd til fremføring ved utgangen av regnskapsåret. Skatteøkende og skattereduserende midlertidige forskjeller som reverserer eller kan reversere i samme periode er utlignet og nettoført.

Oppføring av utsatt skattefordel på netto skattereduserende forskjeller som ikke er utlignet og underskudd til fremføring, er begrunnet med antatt fremtidig inntjening. Utsatt skattefordel som kan balanseføres og utsatt skatt er oppført netto i balansen.

**Kontantstrømoppstilling**

Kontantstrømoppstillingen utarbeides etter den indirekte metoden. Kontanter og kontantekvivalenter omfatter kontanter, bankinnskudd and andre kortsiktige, likvide plasseringer som umiddelbart og med uvesentlig kursrisiko kan konverteres til kjente kontantbeløp og med gjenværende løpetid mindre enn tre måneder fra anskaffelsesdato.

**Skattefunn**

Tilskudd mottatt gjennom Skattefunn-ordningen føres mot utviklingsprosjektet, og mot betalbar/endring utsatt skatt. I de tilfeller hvor man har ikke har balanseført utviklingsprosjekt, så vil Skattefunn føres som en kostnadsreduksjon.

## NOTE 2 / Immaterielle eiendeler

Morselskap Dwellop AS og konsern	FoU	Patenter	Badwill	Sum
Anskaffelseskost 01.01.	38 871 771	7 275 107	-22 732 245	23 414 633
Tilgang	0	0	0	0
Avgang	0	0	0	0
Anskaffelseskost 31.12.	38 871 771	7 275 107	-22 732 245	23 414 633
Akkumulerte avskrivninger 31.12.	30 448 365	7 275 107	-22 732 245	14 991 227
<b>Balanseført verdi 31.12.</b>	<b>8 423 407</b>	<b>0</b>	<b>0</b>	<b>8 423 407</b>
Årets avskrivninger	4 248 351	0	0	4 248 351
Årets nedskrivninger		0	0	0
Forventet økonomisk levetid		5 år	5 år	5 år
Avskrivningsplan		Lineær	Lineær	Lineær

Selskapet foretok i 2014 et management buyout fra Rolls Royce. Bokført Badwill og selskapets FoU, konsesjoner og patenter knytter seg til dette oppkjøpet enten direkte eller som etterfølgende prosjekt i form av tilganger på utviklingsprosjektet.

Pr 31.12.21, så forventes fremtidig samlet inntjening fra pågående forsknings- og utviklingsprosjekter å å overgå de balanseførte verdiene. Fremtidig inntjening er forbundet med estimeringsusikkerhet. Dersom selskapet ikke treffer på sine prognoser, så vil dette medføre fremtidige nedskrivninger.

Det er kun utsatt skatt som inngår i immaterielle eiendeler i Robust Rental AS.

## NOTE 3 / Varige driftsmidler

Morselskap Dwellop AS	Maskiner og anlegg	Driftsløsøre, inventar o.a.		Sum
		Utstyr		
Anskaffelseskost 01.01.	26 818 299	22 847 492		49 665 791
Tilgang	0	962 826		962 826
Avgang	7 350 000	22 063 731		29 413 731
Anskaffelseskost 31.12.	19 468 299	1 746 587		21 214 886
Akkumulerte avskrivninger og nedskrivninger 31.12.	19 468 299	1 746 587		21 214 886
<b>Balanseført verdi 31.12.</b>	<b>0</b>	<b>0</b>	<b>0</b>	<b>0</b>
Årets avskrivninger		0	493 395	493 395
Årets nedskrivning		0	0	0
Konsern	Maskiner og anlegg	Driftsløsøre, inventar o.a.		Sum
Anskaffelseskost 01.01.	26 818 299	22 847 492		49 665 791
Tilgang	8 583 071	962 826		9 545 897
Avgang *	-22 063 731	22 063 731		0
Anskaffelseskost 31.12.	57 465 101	1 746 587		59 211 688
Akkumulerte avskrivninger og nedskrivninger 31.12.	21 674 329	1 746 587		23 420 916
<b>Balanseført verdi 31.12.</b>	<b>35 790 772</b>	<b>0</b>	<b>0</b>	<b>35 790 772</b>
Årets avskrivninger	2 206 030	493 395		2 699 425
Årets nedskrivning		0	0	0
Forventet økonomisk levetid	3 - 10 år	3 - 10 år		
Avskrivningsplan	Lineær	Lineær		

\* I Robust og konsern er driftsmidler klassifisert som Maskiner & anlegg mens dette i Dwellop delvis var klassifisert som Driftsløsøre. Det har dermed vært en reklassifisering som her vises i linjen for avgang.

Morselskap Dwellop AS	Aksjer i datter	Sum
Aksjer i Robust Rental AS, eierandel 66%	16 023 890	16 023 890
Balanseført egenkapital i Robust Rental AS er kr 24.757.235		

På hver balansedag vurderer selskapet om eiendelene eiet av selskapet er utsatt for verdiforringelser. Dersom det foreligger indikasjoner på verdiforringelse, foretar selskapet en nedskrivningsvurdering. Hvor man vurderer den høyeste av bruksverdberegning og salgsverdi opp mot bokførte verdier. Basert på ekstern verdiforringelse så ble det i mars 2021 overført utstyr til datterselskap Robust Rental AS.

## Årlig leie av ikke balanseførte driftsmidler

Leieobjekt*	Varighet	Årlig snittleie
Koppholen 25	31.05.2022	5 388 496
Energiveien 20 (leie oppstart 01.09.2021)	31.08.2027	1 263 000
<b>Vektet snittleie for Dwellop AS / konsern i 2022</b>		<b>2 981 957</b>

\* Robust Rental AS har ingen husleieforpliktelser

Morselskap		NOTE 4 / VARER	Konsern	
2020	2021		2021	2020
4 424 712	3 385 305	Lager	3 385 305	4 424 712
4 778 931	4 778 931	Varer under tilvirkning	4 778 931	4 778 931
<b>9 203 643</b>	<b>8 164 286</b>	<b>Sum</b>	<b>8 164 236</b>	<b>9 203 693</b>
9 806 636	9 048 572	Varebeholdning vurdert til anskaffelseskost	9 048 572	9 806 636
9 203 643	8 164 286	Varebeholdning vurdert til virkelig verdi	8 164 286	9 203 643
<b>602 993</b>	<b>884 286</b>	<b>Ukuransnedskrivning</b>	<b>884 286</b>	<b>602 993</b>

Morselskap		NOTE 5 / ANLEGGSKONTRAKTER	Konsern	
2020	2021		2021	2020
2 419 000	3 699 000	Balanseførte verdier vedrørende prosjekter <i>Inkludert i andre kortsiktige fordringer</i>		
		Opptjent ikke fakturert produksjon	3 699 000	2 419 000
833 052	2 399 000	<i>Inkludert i kortsiktig gjeld</i>		
		Påløpte kostnader	2 399 000	833 052
2 528 000	2 954 000	Resultatposter vedrørende prosjekter		
1 034 000	1 526 000	<i>Resultat på prosjekter under utførelse*</i>		
		Resultatførte totale inntekter	2 954 000	2 528 000
		Estimert kontraktsfortjeneste opptjent pr 31.12	1 526 000	1 034 000
		* Det er ingen tapsprosjekter under utførelse		

Morselskap		NOTE 6 / FORDRINGER OG GJELD	Konsern	
2020	2021		2021	2020
9 914 580	26 961 234	Kundefordringer		
-3 000 000	-3 000 000	Kundefordringer til pålydende og opptjent ikke fakturert inntekt	25 367 959	9 914 580
<b>6 914 580</b>	<b>23 961 234</b>	Avsetning til tap på kundefordringer	-3 000 000	-3 000 000
		<b>Kundefordringer i balansen</b>	<b>22 367 959</b>	<b>6 914 580</b>
0	0	Langsiktig gjeld med forfall senere enn 5 år		
0	0	Gjeld til kredittinstitusjoner	400 000	0
		<b>Sum langsiktig gjeld med forfall senere enn 5 år</b>	<b>400 000</b>	<b>0</b>
0	2 277 150	Mellomværende fordringer / gjeld		
0	1 635 100	Kundefordringer i balansen	0	0
0	2 000 000	Leverandørgjeld i balansen	0	0
		Annen langsiktig fordring	0	0
0	5 619 916	Gjeld sikret ved pant		
3 919 375	575 000	Kassekreditt	5 619 916	0
18 142 655	6 925 000	Annen kortsiktig gjeld til kredittinstitusjoner	5 908 332	3 919 375
<b>22 062 030</b>	<b>13 119 916</b>	Gjeld til kredittinstitusjoner	18 238 485	18 142 655
		<b>Gjeld sikret ved pant</b>	<b>29 766 733</b>	<b>22 062 030</b>

## Dwellop AS

Morselskap		<i>Balanseført verdi av pantsatte eiendeler</i>		Konsern	
2020	2021			2021	2020
0	0	Varige driftsmidler		0	0
9 203 643	8 164 286	Varer		8 164 236	9 203 643
6 914 580	23 961 234	Kundefordringer		22 367 959	6 914 580
<b>16 118 223</b>	<b>32 125 520</b>	<b>Sum</b>		<b>30 532 195</b>	<b>16 118 223</b>
Eiendelene er i tillegg stillet som sikkerhet for :					
15 000 000	4 380 084	Ubenyttet kassekreditt		5 380 084	15 000 000
661 903	316 550	Garantiavsetning		316 550	661 903
<b>15 661 903</b>	<b>4 696 634</b>	<b>Sum</b>		<b>5 696 634</b>	<b>15 661 903</b>

I Dwellop AS er det trukket 5.6 MNOK per 31.12.21 av kassekredittramme på totalt 10 MNOK. Det knytter seg betingelser til kassekreditten. Selskapet har i tillegg en leverandørfinansiering ramme (Trade Finance) på 10 MNOK som er ubenyttet per 31.12.21. I tillegg så har Robust Rental AS en kassekredittramme på 1 MNOK som var ubenyttet per 31.12.21

Gjeld på totalt 14.4 MNOK ble per 25 mars 2021 flyttet over til datterselskap Robust Rental AS som en del av tingsinnskudd sammen med tilhørende eiendeler. Gjenværende gjeld i Dwellop AS er 7.5 MNOK i lån til Innovasjon Norge per 31.12.21, hvorav 2 MNOK var en del av netto tingsinnskudd flyttet over til datterselskap Robust Rental AS per 25. mars 2021. Det er opprettet et internlån fra mor til datter som motveier dette ettersom debitorskifte ikke er gjennomført per 31.12.21.

Robust har i løpet av 2021 tatt opp ny gjeld på 6.2 MNOK som finansiering av Lynx 3 som er utleid til BP i Baku.

2020	2021	NOTE 7 / VALUTATERMINKONTRAKTER	2021	2020
Urealisert gevinst	Urealisert gevinst		Urealisert gevinst	Urealisert gevinst
131 850	155 695	Virkelig verdi valutatermin kontrakt USD - verdi oppgitt i NOK	155 695	131 850
		<b>Sum virkelig verdi</b>		

Virkelig verdi av valutaterminkontrakter er beregnet av konsernets bankforbindelse, og utgjør den diskonterte forskjellen mellom den avtalte terminkursen og terminkursen pr. 31.12 for en terminkontrakt med tilsvarende løpetid. Samtlige terminkontrakter uteløper i løpet av neste regnskapsår.

## NOTE 8 / Bundne bankinnskudd, trekkrettigheter

2020	2021	Bundne bankinnskudd	2021	2020
1 015 110	895 231	Skattetrekkmidler	895 231	1 015 110
2020	2021	Trekkrettigheter	2021	2020
15 000 000	4 380 084	Ubenyttet kassekreditt	5 380 084	15 000 000

## NOTE 9 / EGENKAPITAL

Morselskap	Aksjekapital	Overkurs	Annen innskutt egenkapital	Annen egenkapital	Sum
Egenkapital 01.01.	7 012 500	12 826 221	23 385 350	0	43 224 071
Årets resultat	0	0	0	-5 310 069	-5 310 069
<b>Egenkapital 31.12.</b>	<b>7 012 500</b>	<b>12 826 221</b>	<b>23 385 350</b>	<b>-5 310 069</b>	<b>37 914 003</b>

Konsern	Aksjekapital	Overkurs	Annen innskutt egenkapital	Annen egenkapital	Sum
Egenkapital 01.01.	7 012 500	12 826 221	23 385 350	0	43 224 071
Årets resultat	0	0	0	-5 951 377	-5 951 377
Minoritetsinteresser	0	0	0	938 007	938 007
Stiftelseskostnader Robust Rental AS	0	-25 500	0	0	-25 500
Kapitalforhøyelse: Rettet emisjon	170 005	5 829 995	0	0	6 000 000
<b>Egenkapital 31.12.</b>	<b>7 182 505</b>	<b>18 630 716</b>	<b>23 385 350</b>	<b>-5 013 370</b>	<b>44 185 202</b>

**NOTE 10 / Aksjekapital og aksjonærinformasjon**

Aksjekapitalen i Dwellop AS på kr. 7 012 500 består av 283 467 aksjer á kr. 24,74.

**Oversikt over de største aksjonærene 31.12.21**

	Antall	Eierandel
APOLLO ASSET LIMITED	50 370	17.8 %
DYNAMO MANAGEMENT AS	36 115	12.7 %
SONGA CAPITAL AS	22 418	7.9 %
SUNDT AS	15 218	5.4 %
GEB HOLDING AS	13 680	4.8 %
LINGTECH AS	12 470	4.4 %
INITI AS	12 132	4.3 %
RESONANS INVEST AS	11 891	4.2 %
GEM INVEST AS	10 555	3.7 %
INNOVATIO AS	7 827	2.8 %
SILVERCOIN INDUSTRIES AS	7 031	2.5 %
HUNDVAAG HOLDING AS	6 809	2.4 %
SWAP INVEST AS	6 522	2.3 %
MIDDELBOG INVEST AS	5 159	1.8 %
TIGERSTADEN AS	4 699	1.7 %
ALICERCE FORVALTNING AS	4 000	1.4 %
ARGENTUM FONDSINVESTERINGER AS	3 292	1.2 %
DNB Luxembourg S.A.	2 826	1.0 %
Andre	50 453	17.8 %
<b>Totalt antall aksjer</b>	<b>283 467</b>	<b>100 %</b>

Det var totalt 892 aksjonærer per 31.12.21

Dwellop AS eier 66% i datterselskapet Robust Rental AS. Resterende 34% eies av Ekko Rental AS.

**NOTE 11 / PENSJONER**

Selskapets pensjonsordninger tilfredsstiller kravene i lov om obligatorisk tjenestepensjon.

**NOTE 12 / SKATT**

Morselskap		Beregning av utsatt skatt/utsatt skattefordel	Konsern	
2020	2021		2021	2020
1 902 520	3 391 139	Midlertidige forskjeller	5 712 683	1 902 520
0	294 713	Varige driftsmidler	294 713	0
-602 993	-884 286	Tilvirkningskontrakter	-884 286	-602 993
-3 000 000	-3 000 000	Varebeholdning	-3 000 000	-3 000 000
-661 903	-316 550	Fordringer	-316 550	-661 903
-2 362 376	-514 984	Andre midlertidige forskjeller	-316 550	-661 903
-49 129 426	-56 286 079	Netto midlertidige forskjeller	1 806 560	-2 362 376
<b>-51 491 802</b>	<b>-56 801 063</b>	Underskudd til fremføring	-59 558 605	-49 129 426
		<b>Grunnlag for utsatt skatt</b>	<b>-57 752 045</b>	<b>-51 491 802</b>
-11 328 196	-12 496 234	Utsatt skatt	-12 705 450	-11 328 196
5 607 017	7 755 214	Herav ikke balanseført utsatt skattefordel	7 755 214	5 607 017
<b>-5 721 179</b>	<b>-4 741 020</b>	<b>Utsatt skatt i balansen</b>	<b>-4 950 236</b>	<b>-5 721 179</b>

Begrunnelsen for at utsatt skattefordel er balanseført basert på forventning om at framtidige skattepliktige overskudd vil være tilstrekkelige til å utnytte skattefordelen.

2020	2021	Grunnlag for skattekostnad, endring i utsatt skatt og betalbar skatt	2021	2020
-13 589 899	-5 310 069	Resultat før skattekostnad	-4 242 427	-13 589 899
-750 552	808	Permanente forskjeller	808	-750 552
-14 340 451	-5 309 261	Grunnlag for årets skattekostnad	-4 241 619	-14 340 451
15 480 275	-1 847 392	Endring i midlertidige resultatforskjeller	-4 168 936	15 480 275
-1 139 824	7 156 653	Endring i underskudd til fremføring	8 410 555	-1 139 824
0	0	<b>Grunnlag for betalbar skatt i resultatregnskapet</b>	0	0

Morselskap		Fordeling av skattekostnaden	Konsern	
2020	2021		2021	2020
0	0	Betalbar skatt på årets resultat	0	0
0	0	For mye, for lite avsatt i fjor	0	0
0	0	Sum betalbar skatt	0	0
0	0	Endring i utsatt skatt/skattefordel	770 943	0
0	0	Endring i utsatt skatt/skattefordel som følge av endret skattesats	0	0
0	0	Skattekostnad	770 943	0
<b>Avstemming av årets skattekostnad</b>				
-13 589 899	-5 310 069	Regnskapsmessig resultat før skattekostnad	-4 242 427	-13 589 899
-2 989 778	-1 168 215	Beregnet skattekostnad	-933 334	-2 989 778
-	-	Skattekostnad i resultatregnskapet	770 943	-
2 989 778	1 168 215	Differanse	1 704 277	2 989 778
<b>Differansen består av følgende:</b>				
-165 121	178	Skatt av permanente forskjeller	178	-165 121
0	0	Endring i utsatt skatt/skattefordel som følge av endret skattesats	0	0
3 154 899	1 168 037	Endring i utsatt skatt ikke balanseført	1 704 099	3 154 899
2 989 778	1 168 215	Sum forklart differanse	1 704 277	2 989 778
<b>Betalbar skatt i balansen</b>				
2020	2021		2021	2020
0	0	Betalbar skatt i skattekostnaden	0	0
0	0	Skattevirkning av konsernbidrag	0	0
0	0	Betalbar skatt i balansen	0	0

Morselskap		NOTE 13 / DRIFTSINNTEKTER	Konsern	
2020	2021		2021	2020
69 499 094	65 105 413	Driftsinntekter		
3 385 665	3 254 294	Salgsinntekter	56 484 358	69 499 094
72 884 759	68 359 707	Annen driftsinntekt	3 254 294	3 385 665
		Sum	59 738 652	72 884 759

Annen driftsinntekt relaterer seg til inntektsført tilskudd knyttet til tilskuddsordning for bedrifter med omsetningsfall.

		Fordeling salgsinntekter på virksomhetsområder		
2020	2021		2021	2020
58 029 333	52 146 231	Well Intervention System (WIS)	43 525 176	58 029 333
11 469 761	12 959 182	After Sales	12 959 182	11 469 761
69 499 094	65 105 413	Sum salgsinntekter	56 484 358	69 499 094

		Geografisk fordeling		
2020	2021		2021	2020
17 442 285	23 234 449	Norge	14 613 394	17 442 285
26 782 664	13 803 492	USA	13 803 492	26 782 664
23 260 904	8 459 779	UK	8 459 779	23 260 904
1 590 039	13 863 087	Midtøsten	13 863 087	1 590 039
423 202	5 744 606	Andre land	5 744 606	423 202
69 499 094	65 105 413	Sum salgsinntekter	56 484 358	69 499 095

Morselskap		NOTE 14 / Lønnskostnader, antall ansatte, godtgjørelser, lån til ansatte mm.	Konsern	
2020	2021		2021	2020
22 240 669	18 047 617	Lønnskostnader		
3 246 475	2 843 191	Lønninger	18 047 617	22 240 669
1 737 036	1 686 836	Arbeidsgiveravgift	2 843 191	3 246 475
829 066	196 789	Pensjonskostnader	1 686 836	1 737 036
-6 872 076	-480 105	Andre ytelser	196 789	829 066
21 181 170	22 294 328	Lønnskostnader aktivert på driftsmidler	-480 105	-6 872 076
		Sum	22 294 328	21 181 170
30	22	Gjennomsnittlig ansatt ansatte	22	30



Ytelser til ledende personer	Daglig leder	Styret
Lønn/styrehonorar	1 370 205	400 000
Pensjonsutgifter	77 275	
Annen godtgjørelse		

Det er ikke gitt lån/sikkerhetsstillelse til daglig leder, styrets leder eller andre nærstående parter.  
Det er heller ikke avtaler om bonus, etterlønn eller opsjoner.

**OTP**

Selskapet er pliktig til å ha tjenstepensjonsordning etter lov om obligatorisk tjenstepensjon.  
Selskapets pensjonsordninger tilfredsstiller kravene i denne lov.

Morselskap		Kostnadsført godtgjørelse til revisor	Konsern	
2020	2021		2021	2020
157 100	160 000	Lovpålagt revisjon	160 000	157 100
25 000	26 000	Teknisk bistand med årsregnskap og ligningspapirer	26 000	25 000
60 357	91 450	Annen bistand	91 450	60 357
<b>242 457</b>	<b>277 450</b>	<b>Sum godtgjørelse til revisor</b>	<b>277 450</b>	<b>242 457</b>

Revisjonshonorar inkluderer sluttfaktura for 2020 og akonto for 2021

Morselskap		NOTE 15 / Spesifikasjon av finansinntekter og finanskostnader	Konsern	
2020	2021		2021	2020
		<b>Finansinntekter</b>		
5 789	455	Annen renteinntekt	455	5 789
7 266	0	Annen finansinntekt	0	7 266
<b>13 055</b>	<b>455</b>	<b>Sum finansinntekter</b>	<b>455</b>	<b>13 055</b>
		<b>Finanskostnader</b>		
1 014 247	413 400	Annen rentekostnad	817 474	1 014 247
640 919	234 302	Annen finanskostnad	259 302	640 919
<b>1 655 166</b>	<b>647 702</b>	<b>Sum finanskostnader</b>	<b>1 076 776</b>	<b>1 655 166</b>

**NOTE 16 / Betingede utfall**

Det er ingen pågående saker med betinget utfall

**NOTE 17 / Hendelser etter balansedagen**

Selskapet inngikk i januar 2022 ny husleiekontrakt for en 5 årsperiode fra 01.09.2022. Selskapet flytter dermed til nye lokaler i Risavika i Energiveien 20 i løpet av 2. kvartal 2022. Dette medfører at kostnader til husleie blir betrakterlig lavere fra og med juni 2022 ettersom en fra 1. juni 2022 er fri for leieforpliktelser i Kopphølen 25.



Til generalforsamlingen i Dwellop AS

## Uavhengig revisors beretning

### Konklusjon

Vi har revidert Dwellop AS' årsregnskap, som består av:

- selskapsregnskapet, som består av balanse per 31. desember 2021, resultatregnskap og kontantstrømoppstilling for regnskapsåret avsluttet per denne datoen og noter til årsregnskapet, herunder et sammendrag av viktige regnskapsprinsipper, og
- konsernregnskapet, som består av balanse per 31. desember 2021, resultatregnskap og kontantstrømoppstilling for regnskapsåret avsluttet per denne datoen og noter til årsregnskapet, herunder et sammendrag av viktige regnskapsprinsipper.

Etter vår mening

- oppfyller årsregnskapet gjeldende lovkrav,
- gir selskapsregnskapet et rettviseende bilde av selskapets finansielle stilling per 31. desember 2021 og av dets resultater og kontantstrømmer for regnskapsåret avsluttet per denne datoen i samsvar med regnskapslovens regler og god regnskapsskikk i Norge, og
- gir konsernregnskapet et rettviseende bilde av konsernets finansielle stilling per 31. desember 2021 og av dets resultater og kontantstrømmer for regnskapsåret avsluttet per denne datoen i samsvar med regnskapslovens regler og god regnskapsskikk i Norge.

### Grunnlag for konklusjonen

Vi har gjennomført revisjonen i samsvar med de internasjonale revisjonsstandardene International Standards on Auditing (ISA-ene). Våre oppgaver og plikter i henhold til disse standardene er beskrevet nedenfor under *Revisors oppgaver og plikter ved revisjonen av årsregnskapet*. Vi er uavhengige av selskapet og konsernet slik det kreves i lov, forskrift og International Code of Ethics for Professional Accountants (inkludert internasjonale uavhengighetsstandarder) utstedt av the International Ethics Standards Board for Accountants (IESBA-reglene), og vi har overholdt våre øvrige etiske forpliktelser i samsvar med disse kravene. Innhentet revisjonsbevis er etter vår vurdering tilstrekkelig og hensiktsmessig som grunnlag for vår konklusjon.

### Øvrig informasjon

Styret og daglig leder (ledelsen) er ansvarlige for informasjonen i årsberetningen. Øvrig informasjon omfatter informasjon i årsrapporten bortsett fra årsregnskapet og den tilhørende revisjonsberetningen. Vår konklusjon om årsregnskapet ovenfor dekker ikke informasjonen i årsberetningen.

I forbindelse med revisjonen av årsregnskapet er det vår oppgave å lese årsberetningen. Formålet er å vurdere hvorvidt det foreligger vesentlig inkonsistens mellom årsberetningen og årsregnskapet og den kunnskap vi har opparbeidet oss under revisjonen av årsregnskapet, eller hvorvidt informasjon i



årsberetningen ellers fremstår som vesentlig feil. Vi har plikt til å rapportere dersom årsberetningen fremstår som vesentlig feil. Vi har ingenting å rapportere i så henseende.

Basert på kunnskapen vi har opparbeidet oss i revisjonen, mener vi at årsberetningen

- er konsistent med årsregnskapet og
- inneholder de opplysninger som skal gis i henhold til gjeldende lovkrav.

---

### *Ledelsens ansvar for årsregnskapet*

Ledelsen er ansvarlig for å utarbeide årsregnskapet og for at det gir et rettviseende bilde i samsvar med regnskapslovens regler og god regnskapsskikk i Norge. Ledelsen er også ansvarlig for slik intern kontroll som den finner nødvendig for å kunne utarbeide et årsregnskap som ikke inneholder vesentlig feilinformasjon, verken som følge av misligheter eller utilsiktede feil.

Ved utarbeidelsen av årsregnskapet er ledelsen ansvarlig for å ta standpunkt til selskapets og konsernets evne til fortsatt drift og opplyse om forhold av betydning for fortsatt drift. Forutsetningen om fortsatt drift skal legges til grunn for årsregnskapet så lenge det ikke er sannsynlig at virksomheten vil bli avvirket.

---

### *Revisors oppgaver og plikter ved revisjonen av årsregnskapet*

Vårt mål er å oppnå betryggende sikkerhet for at årsregnskapet som helhet ikke inneholder vesentlig feilinformasjon, verken som følge av misligheter eller utilsiktede feil, og å avgi en revisjonsberetning som inneholder vår konklusjon. Betryggende sikkerhet er en høy grad av sikkerhet, men ingen garanti for at en revisjon utført i samsvar med ISA-ene, alltid vil avdekke vesentlig feilinformasjon som eksisterer. Feilinformasjon kan oppstå som følge av misligheter eller utilsiktede feil. Feilinformasjon blir vurdert som vesentlig dersom den enkeltvis eller samlet med rimelighet kan forventes å påvirke økonomiske beslutninger som brukerne foretar basert på årsregnskapet.

For videre beskrivelse av revisors oppgaver og plikter vises det til:  
<https://revisorforeningen.no/revisjonsberetninger>

Stavanger, 7. april 2022

**PricewaterhouseCoopers AS**

Arne Birkeland  
Statsautorisert revisor  
(elektronisk signert)

## Revisjonsberetning

---

### Signers:

<i>Name</i>	<i>Method</i>	<i>Date</i>
Birkeland, Arne	BANKID_MOBILE	2022-04-14 11:15



**This document package contains:**

- Closing page (this page)
- The original document(s)
- The electronic signatures. These are not visible in the document, but are electronically integrated.



This file is sealed with a digital signature.  
The seal is a guarantee for the authenticity  
of the document.